

あつまれ、チンコロ 大集合！



世界にひとつだけの個性豊かな
チンコロを情報館にかざろう！

作品展示 2月17日(土)~25日(日)

展示場所 十日町情報館 1階スロープ前

対象 小学生~一般 先着30人・団体まで

出品方法 2月11日(日)までに申込用紙、電話、FAX等でお申し込みいただき、
搬入期間中に十日町情報館までお持ちください。



注意事項

○搬入期間:2月13日(火)~15日(木)…午前9時~午後7時

○作品数:個人は3点まで 団体は1団体5点まで

(1点ずつ4.5cm×3cmくらいの台紙に乗せてお持ちください)

○米粉を使って作成(樹脂粘土等は不可)

○作り方は裏面を参照

○展示後、作品は返却いたしません。

○搬入時に撮影した写真も一緒に展示いたします。

※名前・団体名・タイトル・コメントやメッセージは展示の際に表示させていただきます。

十日町情報館 〒948-0072 十日町市西本町2丁目1番地1
TEL/025-750-5100 FAX/025-750-5103

あつまれ、チンコロ大集合！申込用紙

名前(団体名)	個数	タイトル
電話	コメントやメッセージをご自由にお書きください	
保護者名(児童・生徒のみ)		

○作り方の一例です。

ちんころ作り




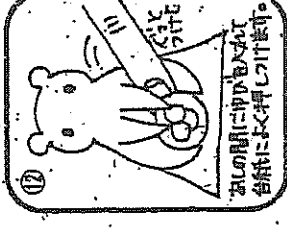
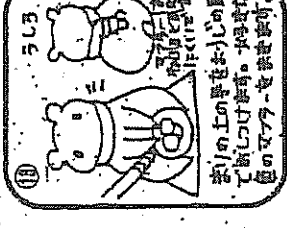

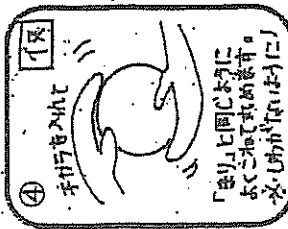

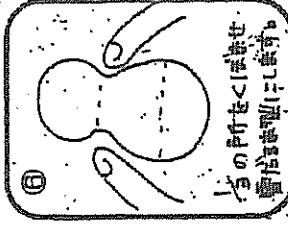

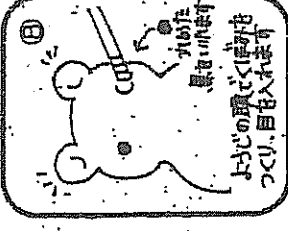

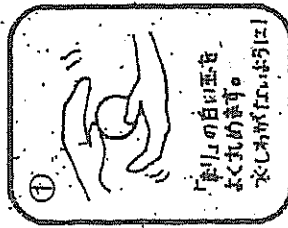
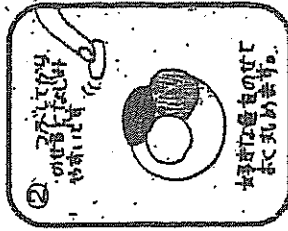
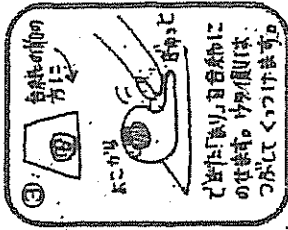
《イヌまりのつくりかた》

つくるときに大切な事

- ・生地を丸める際は力を入れて、圧縮する感覚で。とにかくシワがないように！(出来上がった時、すぐにヒビが入ってしまいます)
- ・手足は思い切ってハサミを入れましょう。

《生地をつくりかた》

- ① こめ粉 100g
 - ② こめ粉 3分の2 くらいに、お湯 50~60cc を入れてこねる
 - ③ ①を丸めて、平らにしてゆでる
 - ④ ポウルに②を入れたてつぶし、残りの3分の1のこめ粉を入れて、よくこねる
 - ⑤ ③に食紅(赤・黄・緑・黒)を入れて、着色する
 - ⑥ 好きなかたちのちんころを作る
- ←工程図参照



* できあがったら、5分ほどふかすとツヤがでます。

* ちんころは、イヌに限らずお好きな形でお作りください。

ただし、アニメや絵本などのキャラクターは著作権を侵害するので作成しないでください。